



**Datecs DP-25 / DP-45**  
Egyszerűsített kezelési

**Bekapcsolás:**  gombot megnyomni.

---


**Napnyitás:**  gomb megnyomása.

---

**Váltópénz beütése:**  
Belépés nyugtakiadás módba:  -es gomb megnyomásával.  
Váltópénz összegét beütni, utána 


---






**Nyugtaadás:** Eladás csak **Nyugtakiadás** módban történhet.

Belépés nyugtakiadás módba: Főmenü -> Nyugtakiadás -> 


**ÉRTÉKESÍTÉS FOLYAMATA: ÖSSZEG BEÜTÉSE -> GYŰJTŐ BILLENTYŰ LENYOMÁSA -> KÖVETKEZŐ TÉTEL BEÜTÉSE -> GYŰJTŐ BILLENTYŰ LENYOMÁSA....->TOTAL**

---


**Napi zárás:** Belépés a főmenübe a  gombbal

  A készülék X jelentést nyomtat, ezután   
  A készülék kinyomtatja a napi forgalmi jelentést

---

**Kikapcsolás:**  billentyűt hosszan nyomni, amíg kikapcsol.

---

**Tétel törlése:**  
Amennyiben nincs beütve a tétel a gyűjtőbe, akkor a  gombbal tudjuk törölni

Amennyiben a tétel már gyűjtőbe is be van ütve, akkor a

